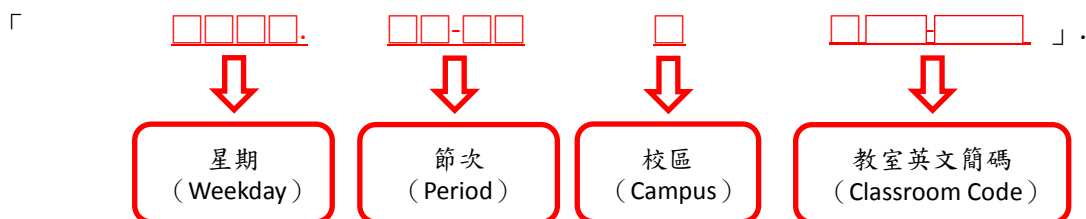


## ◎上課地點時間欄位說明/The 「Time/Location」 field direction

本欄位包含：星期/Weekday、節次/Period、校區/Campus、教室英文簡碼/Classroom Code。

The 「Time/Location」 field, which includes course's time and location information.

Example :



範例說明：

### 範例 1 (Example1)

「環境與傳播」上課地點時間為「一 1-2 本部 誠 1-01」。

Example1: The 「Environment and Communication」 course, which 「Time/Location」 field is 「Mon. 1-2 Main 11-01」.

### 範例 2 (Example2)

「德語 (二)」上課地點時間為「一 9-10 本部 正 4-02A」。

Example2: The 「Computer and Instruction」 course, which 「Time/Location」 field is 「Mon. 9-10 Main 24-02A」.

### 範例 3 (Example3)

「電腦與教學 (教)」上課地點時間為「一 7-8 本部 綜 10-01」。

Example3: The 「Computer and Instruction」 course, which 「Time/Location」 field is 「Mon. 7-8 Main 710-01」.

### 範例 4 (Example4)

「諮商督導研究與實習 (二)」上課地點時間為「四 9-11 本部 教室自排」。

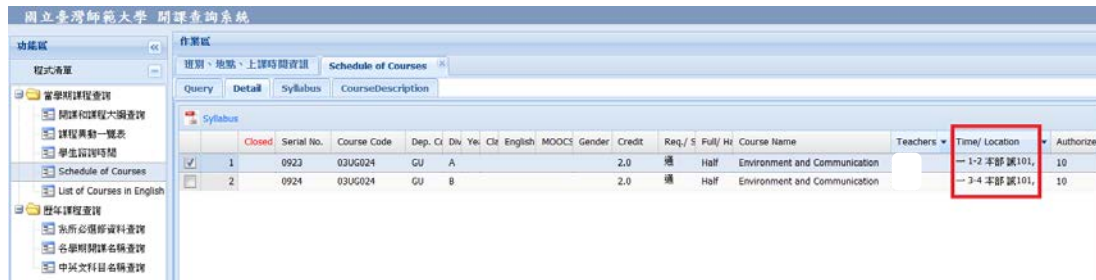
Example4: The 「Computer and Instruction」 course, which 「Time/Location」 field is 「Thur. 9-11 Main 11111」.

11111 : Please contact the department office for responsibility

開課與中文大綱查詢

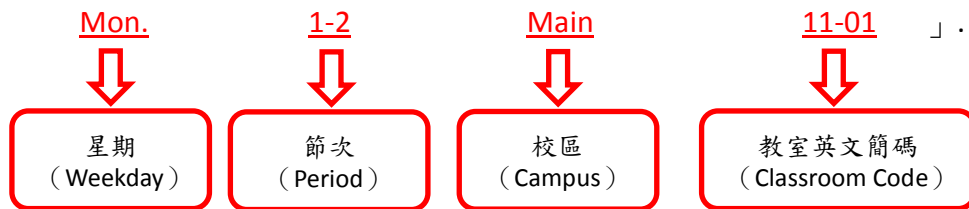


Schedule of Courses



範例 1：「環境與傳播」上課地點時間為「**1-2 本部 誠 1-01**」。

Example1:The 「Environment and Communication」 course, which 「Time/Location」 field is 「



教室英文簡碼 (Classroom Code) 欄位 (Field)

範例 (Example) :

教室名稱 (Classroom)	教室英文簡碼 (Classroom Code)
誠 101 教室 Cheng101	<u>1</u> <u>1-01</u>

第 1 碼為大樓代碼  
(例：誠大樓代碼為 1)  
The first code is the classroom's building code (Ex: Jeng Building's building code is 1).

第 2 碼為樓層代碼  
(例：1 樓)  
The second code is the classroom's floor code (Ex: First)

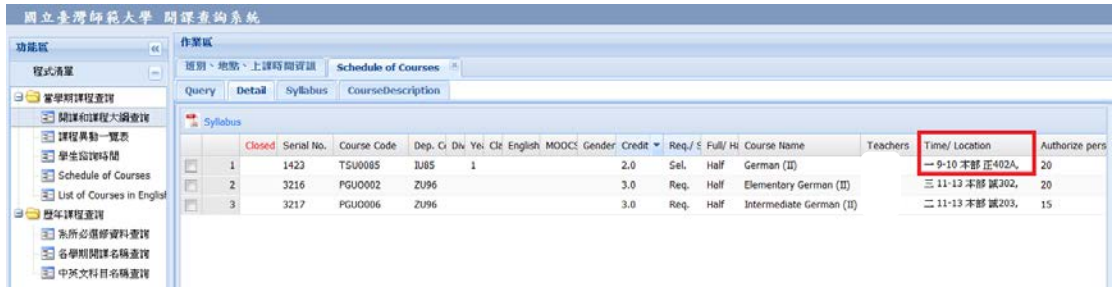
第 3、4 碼為流水碼  
(例：01)  
The third and fourth codes are the classroom's serial number (Ex: 01).

範例 2 (Example2)

開課與中文大綱查詢

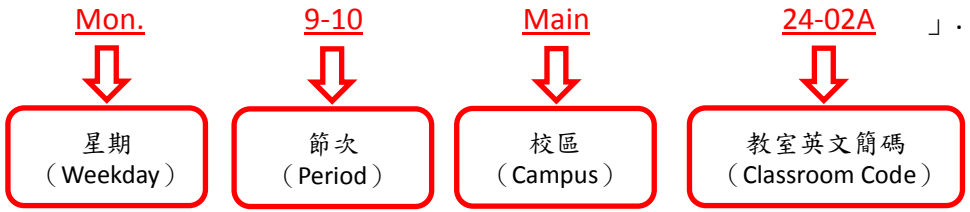


Schedule of Courses



範例 2：「德語（二）」上課地點時間為「一 9-10 本部 正 4-02A」。

Example2: The 「Computer and Instruction」 course, which 「Time/Location」 field is 「



教室英文簡碼 (Classroom Code) 欄位 (Field)

範例 (Example) :

教室名稱 (Classroom)	教室英文簡碼 (Classroom Code)
正 402A 教室 Jheng 402A	<u>2</u> <u>4</u> - <u>02A</u>

第 1 碼為大樓代碼  
(例：正大樓代碼為 2)  
The first code is the classroom's building code (Ex : Jheng Building's building code is 2) .

第 2 碼為樓層代碼  
(例：4 樓)  
The second code is the classroom's floor code (Ex : 4th

第 3、4 碼為流水碼  
(例：02A)  
The third and fourth codes are the classroom's serial number (Ex : 02A) .

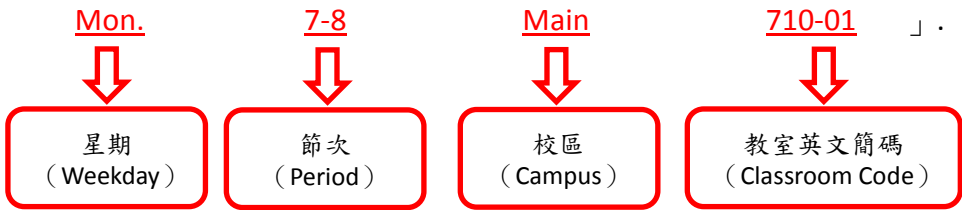
開課與中文大綱查詢



Schedule of Courses



範例 3：「電腦與教學（教）」上課地點時間為「一 7-8 本部 綜 10-01」。  
 Example3：The 「Computer and Instruction」 course, which 「Time/Location」 field is 「



教室英文簡碼 (Classroom Code) 欄位 (Field)

範例 (Example)：

教室名稱 (Classroom)	教室英文簡碼 (Classroom Code)
綜 1001 教室 General 1001	<u>7</u> <u>10 - 01</u>

第 1 碼為大樓代碼  
(例：綜合大樓代碼為 7)  
 The first code is the classroom's building code (Ex : General Building's building code is 7) .

第 2 碼為樓層代碼  
(例：10 樓)  
 The second code is the classroom's floor code (Ex : 10th Floor) .

第 3、4 碼為流水碼  
(例：01)  
 The third and fourth codes are the classroom's serial number (Ex : 01) .

範例 4 (Example4)

開課與中文大綱查詢

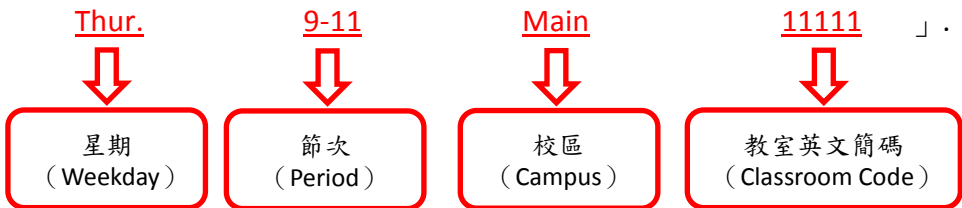


Schedule of Courses



範例 4：「諮商督導研究與實習（二）」上課地點時間為「**四 9-11 本部 教室自排**」。

Example4：The 「Computer and Instruction」 course, which 「Time/Location」 field is 「



教室英文簡碼 (Classroom Code) 欄位 (Field)

範例 (Example)：

教室名稱 (Classroom)	教室英文簡碼 (Classroom Code)
教室自排 11111	<u>11111</u>

11111：Please contact the department office for responsibility